

DRENO DE TÓRAX TUBULAR – DRENOZAMM LT

1. DESCRIÇÃO:

O dreno de tórax tubular – drenozamm LT é um segmento tubular confeccionado em PVC com comprimento de 0,40 m, 0,45 m e 0,50 m nos calibres de 10 a 40 frenchs. Possui um filamento radiopaco por toda a extensão, com ponta atraumática e flexibilidade controlada para permitir o clameamento do dreno. Dispõe de um conector que pode ser utilizado como opcional na conexão com o sistema de drenagem.

O produto pode ser fornecido conforme tabela abaixo:

Modelo	Comprimento do dreno	Calibre (french)
Drenozamm LT	0,40 m	10 a 40
	0,45 m	
	0,50 m	

Produto isento de látex.

2. COMPOSIÇÃO:

Item	Descrição	Quantidade
1	Tubo de PVC com filamento radiopaco	1
2	Conector	1

A composição de forma detalhada pode ser observada abaixo na **Figura 1**:

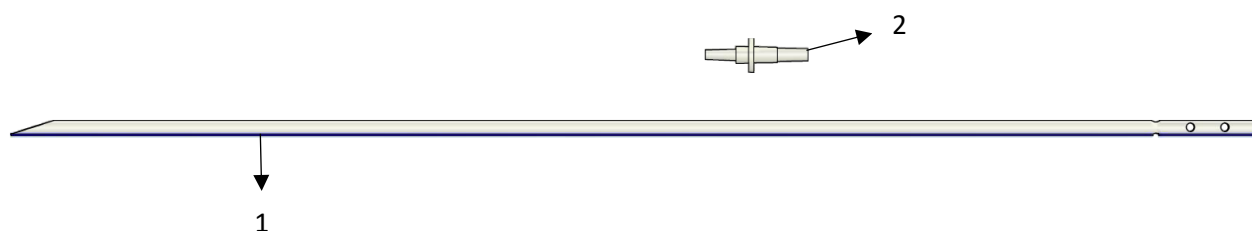


Figura 1: Composição da forma detalhada do Drenozamm LT.

3. INDICAÇÃO:

O produto é indicado para drenagem das cavidades intratorácicas.

4. CONTRAINDICAÇÕES:

Não há contra-indicações ao que se aplica.

5. EFEITOS ADVERSOS:

Infecção
Dor/Desconforto
Trauma
Acidentes

6. INSTRUÇÕES DE USO:

6.1. Examine o produto antes de utilizá-lo, verifique as informações referentes ao modelo, tamanho e diâmetro do dreno.

6.2. Pince o Drenozamm LT na sua extremidade antes de introduzi-lo.

6.3. Após o posicionamento dentro da cavidade torácica desejada, conecte o Drenozamm LT ao sistema de drenagem.

OBS: Cada Drenozamm LT possui um calibre conforme a numeração (french). A conexão do Drenozamm LT com o sistema de drenagem pode ser feita através do conector disponível na embalagem do produto.

6.4. Abra a pinça do Drenozamm LT.

6.5. Fixe o Drenozamm LT com uso de fio de sutura, proteja adequadamente o local da inserção do dreno para evitar o risco de contaminação e radiografe se necessário, para verificar se o posicionamento está correto.

OBS: Em caso de obstrução do dreno por secreções ou coágulos, o médico responsável deve ser comunicado, o ponto de dobramento deve ser identificado, em seguida, recomenda-se a ordenha do dreno. O paciente deve ser orientado sobre a importância da manutenção do dreno retificado.

7. ADVERTÊNCIAS/PRECAUÇÕES:

7.1. ADVERTÊNCIAS:

7.1.1. O produto deve ser protegido por curativo após sua inserção.

7.1.2. O produto deverá ser utilizado em condições assépticas por profissional habilitado.

7.1.3. Se o produto entrar em contato com superfície não estéril perde sua esterilização, não deverá ser utilizado.

7.1.4. O produto deve ser aberto apenas no momento em que for utilizado para evitar risco de contaminação.

7.1.5. Descarte o produto após o uso. Não reutilize ou reesterilize: Lembre-se: produtos descartáveis evitam riscos maiores de contaminação.

7.1.6. A Zammi Instrumental EIRELI não é responsável por danos causados por inexperiência ou utilização imprópria. O usuário é responsável pelo uso inadequado ou diferente do recomendado.

7.1.7. Proibido reprocessar.

7.1.8. Não utilizar o produto se a embalagem estiver violada e/ou não possuir rótulo da Zammi.

7.2. PRECAUÇÕES:

7.2.1. Verifique cuidadosamente o estado da embalagem, do produto e o prazo de validade. As condições de esterilidade e apirogenicidade estarão asseguradas, dentro do prazo de validade, desde que a embalagem não esteja violada e/ou danificada. O produto deve ser examinado atentamente. Acidentes de transporte e/ou estocagem inadequada podem provocar danos e/ou vazamentos. Em caso de dúvidas, comunique imediatamente ao fabricante para que providências sejam tomadas.

7.2.2. O paciente deve ser orientado sobre os cuidados necessários para a manutenção do dreno estável e a se manter em repouso evitando movimentação desnecessária. Em caso de deslocamento necessário deve haver um profissional de saúde para conduzir o deslocamento do paciente e garantir a segurança no manejo do paciente com dreno de tórax.

7.2.3. O produto não deve ser tracionado.

7.2.4. Realize um exame radiológico de tórax antes de decidir remover o dreno do paciente.

7.2.5. Ao transportar ou mobilizar o paciente, certifique-se de que o dreno foi pinçado.

7.2.6. É recomendado ao usuário conferir criteriosamente o produto. Danos provocados por transporte e/ou armazenagem inadequados não são de responsabilidade da empresa.

8. CUIDADOS NO TRANSPORTE E ARMAZENAMENTO

- 8.1. Evite calor excessivo.
- 8.2. Proteja da luz e umidade.
- 8.3. Mantenha o produto em ambiente limpo, seco e controlado.
- 8.4. Inspeção antes do uso, não use se a embalagem estiver aberta danificada ou molhada.
- 8.5. Não utilize se o prazo de validade estiver vencido.
- 8.6. Transportar em caminhão tipo “baú” fechado, limpo e sanitizado.

9. ACONDICIONAMENTO





- 9.1. Produto embalado em filme de PVC e em papel de grau cirúrgico.
- 9.2. Cada embalagem primária contém uma unidade estéril.
- 9.3. Produto esterilizado em Óxido de Etileno.

10. FORMA DE DESCARTE:

Descarte o dreno como produto médico contaminado e de acordo com os protocolos do hospital. O usuário deve seguir as orientações da Resolução RDC nº 222, de 28/03/2018 que dispõe sobre o Regulamento Técnico para o gerenciamento de resíduos de serviços de saúde ou outro regulamento específico aplicável, vigente.

Obs: A abrangência deste Regulamento aplica-se a todos os geradores de Resíduos de Serviços de Saúde-RSS e não se aplica a fontes radioativas seladas, que devem seguir as determinações da Comissão Nacional de Energia Nuclear - CNEN, e às indústrias de produtos para a saúde, que devem observar as condições específicas do seu licenciamento ambiental.

11. SÍMBOLOS E LEGENDAS

	Manter afastado de luz solar.
	Manter seco.
	Este lado para cima.
	Frágil, manusear com cuidado.

Atenção: Observar o número de controle da versão: IFU.00 – 10216350112

Fabricado por:

ZAMMI INSTRUMENTAL EIRELI.

Rua Bernardo Vasconcelos, 992- Parque Santa Lúcia - Duque de Caxias - RJ – CEP: 25251-300

Telefone: (21) 2677-1500 - comercial@zammi.com.br

CNPJ: 30.450.803/0001-09 - I.E: 82.340.777 – AFE: 1021635

Responsável Técnico: Eng.º Luiz Henrique Vargas Fonseca – CREA-RJ: 1992101441

Esterilizado a Óxido de Etileno

Nº DE CADASTRO ANVISA: 10216350112

Para mais informações sobre nossos produtos, instruções de uso e catálogos acesse nosso site:
www.zammi.com.br